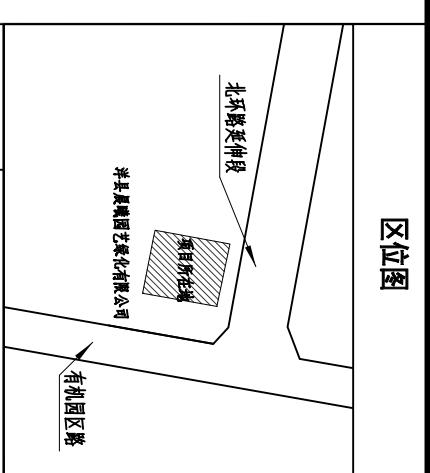
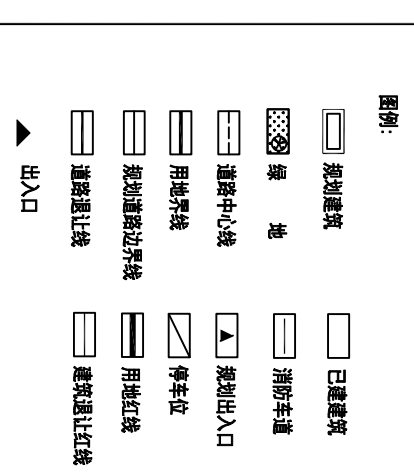


北环路延伸段



北  
比例尺  
0 10 20 30M

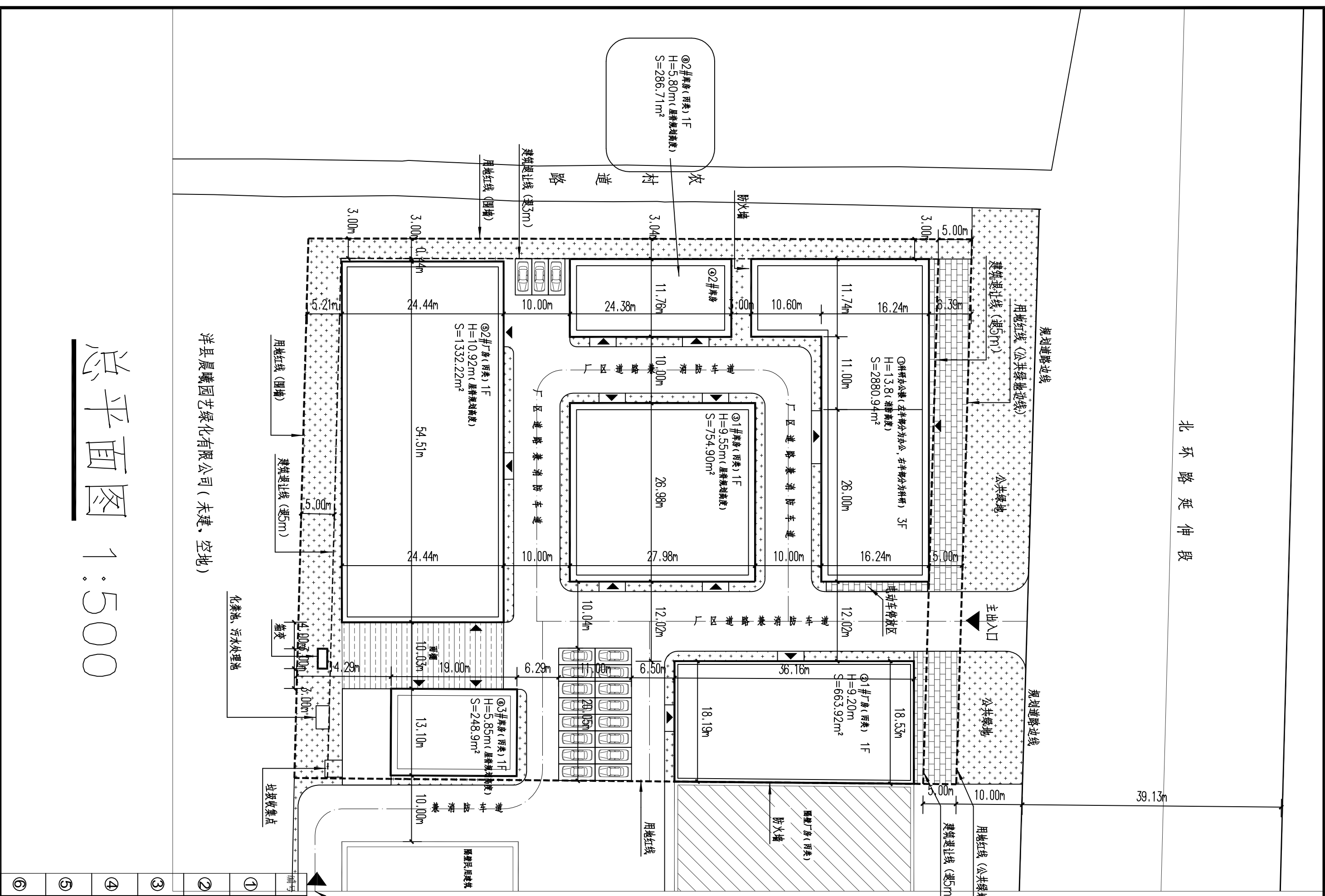


综合技术经济指标

规划用地面积	8201.00 m <sup>2</sup>
规划用地性质	工业用地
总建筑面积	6187.59 m <sup>2</sup>
建筑基底面积	4202.83 m <sup>2</sup>
计容面积	8918.63 m <sup>2</sup>
建筑密度	51.24%
容积率	1.09
绿地率	15.40%
地面停车位	19辆
容积率	每100 m <sup>2</sup> 7.760.3, 0.520.5
科研办公用地面积占比	915.86/8201.00=11.17%
科研建筑面积占比	1398.72/6187.59=22.60%
科研用地面积占比	1481.22/6187.59=24.00%

说明:

1. 主要设计依据:
  - 1) 《建筑设计防火规范》GB50016-2012
  - 2) 最高城市消防技术规定及相关消防技术规范
  - 3) 消防技术规范及地方消防技术规范
  - 4) 消防技术规范及地方消防技术规范
2. 规划用地性质: 工业用地。
3. 注:
  1. 本次规划用地性质为工业用地。
  2. 本图尺寸标注均以米计。
  3. 图中所示建筑定位点均为建筑外角点坐标。
  4. 建筑间距严格按照相关设计规范及地方消防技术规范执行, 同时综合考虑采光、通风、消防、管线埋设及景观卫生的要求。
  5. 消防车道与建筑之间应设置消防车操作的水、架空管等障碍物。
  6. 场地及其下的建筑物、管道和地下管廊等应能承受消防车的压力, 消防车净空和净空高度均≥4.0m, 转弯半径≥9.0m, 消防车速≤5km/h。
  7. 消防车道净宽度和净空高度均≥4.0m, 转弯半径≥9.0m, 消防车速≤5km/h。



洋县晨曦园艺绿化有限公司(未建、空地)

总平面图 1:500

序号	名称	占地面积	建筑面积	地上层数	地下层数	计容面积	结构类型	耐火等级	实际现状	备注
①	科研办公楼	915.98m <sup>2</sup>	2880.94m <sup>2</sup>	3F (13.8m) (消防高度)	0	2880.94m <sup>2</sup>	混凝土结构	二级	计划报建	一期
②	1#厂房	663.92m <sup>2</sup>	663.92m <sup>2</sup>	1F (9.2m) (消防高度)	0	1327.84m <sup>2</sup>	门式钢架结构	二级	计划报建	一期
③	1#库房	754.90m <sup>2</sup>	754.90m <sup>2</sup>	1F (9.55m) (消防高度)	0	1509.80m <sup>2</sup>	门式钢架结构	二级	计划报建	一期
④	2#厂房	286.71m <sup>2</sup>	286.71m <sup>2</sup>	1F (5.8m) (消防高度)	0	286.71m <sup>2</sup>	门式钢架结构	二级	计划报建	一期
⑤	2#厂房	1332.22m <sup>2</sup>	1332.22m <sup>2</sup>	1F (10.92m) (消防高度)	0	2664.44m <sup>2</sup>	门式钢架结构	二级	计划报建	一期
⑥	3#库房	248.90m <sup>2</sup>	248.90m <sup>2</sup>	1F (5.85m) (消防高度)	0	248.90m <sup>2</sup>	门式钢架结构	二级	计划报建	一期